



LKPP

Lembaga Kebijakan
Pengadaan Barang/Jasa Pemerintah

USER GUIDE

SPSE 4.3

Sistem Pengadaan Secara Elektronik

AUDITOR



AUDITOR



Daftar Isi

Daftar Isi	2
Daftar Gambar	3
1. Auditor.....	4
2. Memulai Aplikasi	5
2.1 Akses ke dalam SPSE	5
3. Penjelasan Fitur dan Fungsi	6
3.1 Menu Beranda.....	6
3.1.1 Halaman Informasi Tender.....	8
3.1.2 Halaman Penjelasan	11
3.1.3 Halaman Penawaran Peserta.....	12
3.1.4 Halaman Evaluasi.....	22
3.1.5 Halaman Sanggahan.....	23
3.2 Menu <i>Log Akses</i>	24
3.3 Menu Ganti <i>Password</i>	25

Daftar Gambar

Gambar 1. Halaman Utama LPSE	5
Gambar 2. Halaman Beranda Auditor	6
Gambar 3. Halaman Daftar Paket Berdasarkan Surat Tugas.....	7
Gambar 4. Halaman Informasi Tender.....	9
Gambar 5. Halaman SPPBJ dan Kontrak	10
Gambar 6. Halaman Penjelasan	11
Gambar 7. Halaman Penawaran Peserta	12
Gambar 8. Halaman Data Kualifikasi Peserta	13
Gambar 9. Halaman Penawaran Peserta	14
Gambar 10. Halaman Cetak Surat Penawaran	15
Gambar 11. Halaman Penawaran Peserta	16
Gambar 12. Halaman Rincian Dokumen Penawaran Administrasi Teknis Peserta	17
Gambar 13. Halaman Penawaran Peserta	18
Gambar 14. Halaman Data Rincian Penawaran Peserta	19
Gambar 15. Halaman Penawaran Peserta	20
Gambar 16. Halaman Log Akses Penyedia	21
Gambar 17. Halaman Lihat Evaluasi	22
Gambar 18. Halaman Sanggahan	23
Gambar 19. Halaman Log Akses.....	24
Gambar 20. Halaman Ganti Password.....	25

1. Auditor

Auditor merupakan orang yang berhak melakukan audit dalam proses paket tender yang ada di dalam SPSE.

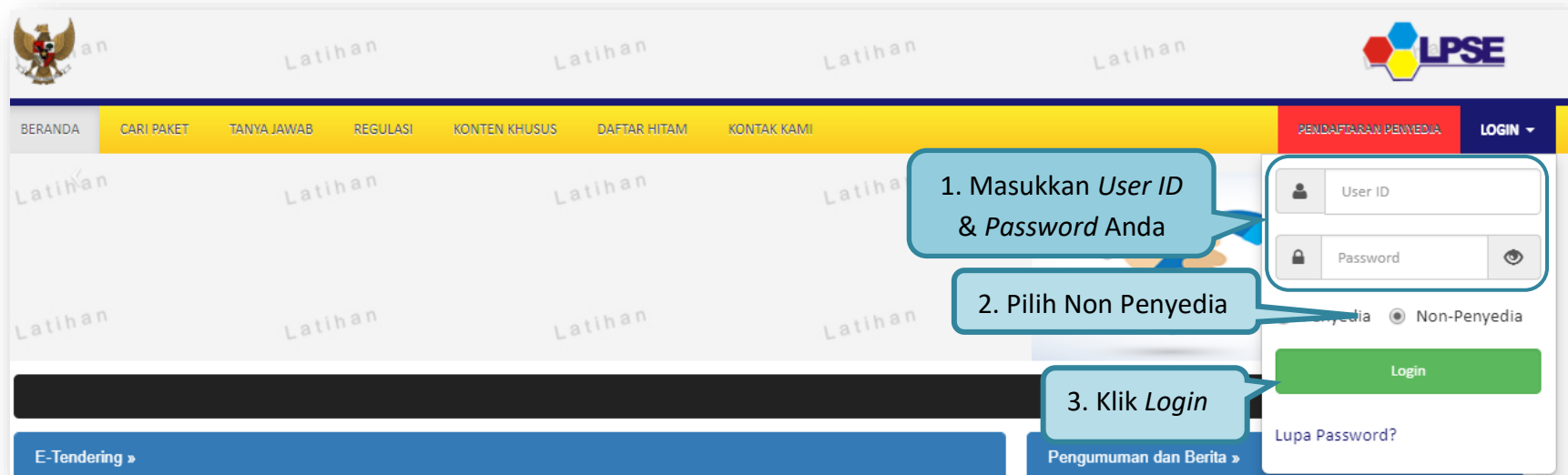
Dalam SPSE, auditor dapat melakukan:

- Melihat data informasi paket tender yang sedang berjalan maupun yang sudah selesai;
- Melihat data SPPBJ dan kontrak di paket tender;
- Melihat halaman penjelasan tender antara pojka ULP dan penyedia;
- Melihat penawaran peserta;
- Melihat hasil evaluasi dari pemenang; dan
- Melihat sanggahan.

2. Memulai Aplikasi

2.1 Akses ke dalam SPSE

Auditor mendapatkan kode akses (*user ID* dan *password*) dari admin PPE dengan menggunakan surat tugas sebagai auditor. Untuk *login* sebagai auditor *input User ID* dan *Password*, pilih Non-Penyedia, lalu klik button *Login*



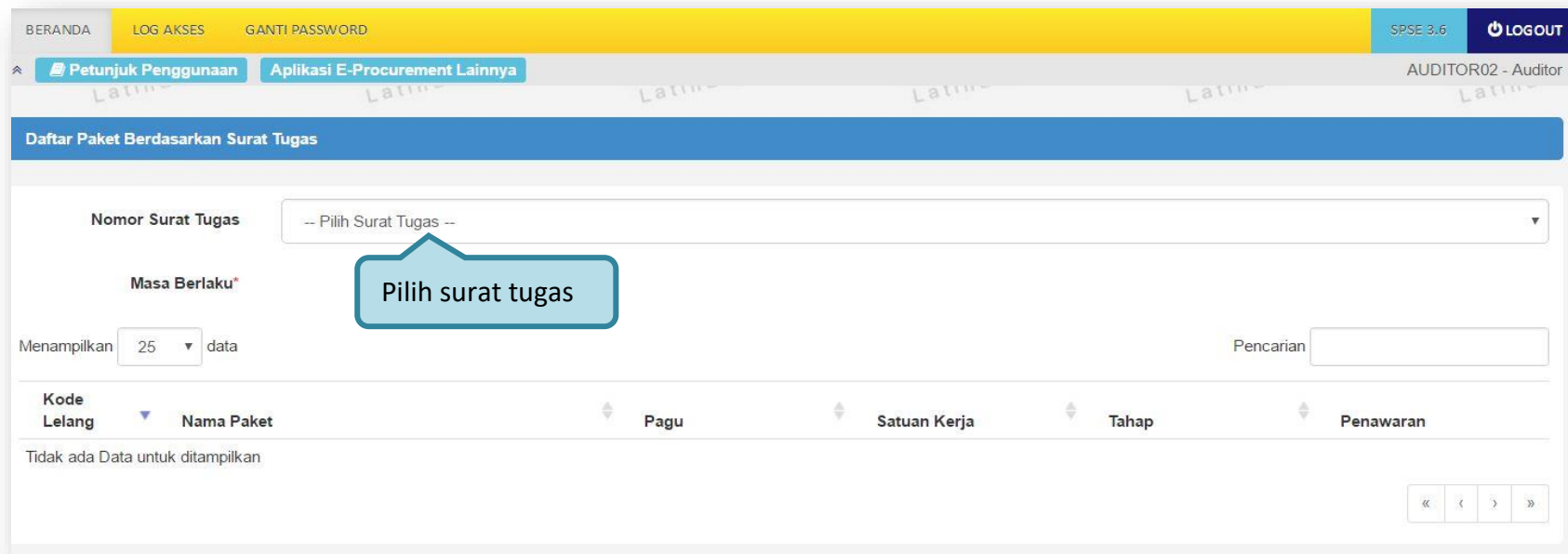
Gambar 1. Halaman Utama LPSE

3. Penjelasan Fitur dan Fungsi

Setelah berhasil *login* maka akan tampil halaman yang berisi menu-menu khusus untuk auditor. Klik *tab* menu untuk masuk ke dalam menu tertentu.

3.1 Menu Beranda

Pada menu beranda, auditor dapat memilih nomor surat tugas yang sudah diisikan oleh admin PPE untuk mendapatkan informasi paket tender yang akan diaudit.



Gambar 2. Halaman Beranda Auditor

Menu ini berisi daftar paket yang tersedia berdasarkan surat tugas yang dipilih. Terdapat paket yang bisa dilihat data informasinya.

Daftar Paket Berdasarkan Surat Tugas

E-Tendering
Non E-Tendering

Nomor Surat Tugas:

Masa Berlaku*: 15 Februari 2018 - 30 Maret 2018

Menampilkan: data Pencarian:

Kode Lelang	Nama Paket	Pagu	Satuan Kerja	Tahap	Penawaran
[95999]	Jasa Pengelola dan Manajemen Kegiatan / Pelaksanaan Pelayanan Advokasi / Pelayanan Advokasi Wilayah II / Advokasi dan Penyelesaian Sanggah Wilayah II	599 Jt	LEMBAGA KEBIJAKAN PENGADAAN BARANG/JASA PEMERINTAH	Penandatanganan Kontrak	2
[71999]	Pengadaan Sistem Pengolahan Air Bersih menurut Standar Gedung Hijau/ Persiapan Pengadaan Sarana dan Prasarana Gedung dan Bangunan/ Layanan Internal (Overhead)/ Biro Umum dan Keuangan spse 4	300 Jt	LEMBAGA KEBIJAKAN	Penandatanganan Kontrak	2
[70999]	Jasa Pengelola dan Manajemen Kegiatan / Pelaksanaan Pelayanan Advokasi / Pelayanan Advokasi Wilayah II / Direktorat Advokasi dan Penyelesaian Sanggah Wilayah II spse 4	599 Jt	BARANG/JASA PEMERINTAH	Lang Sudah Selesai	2

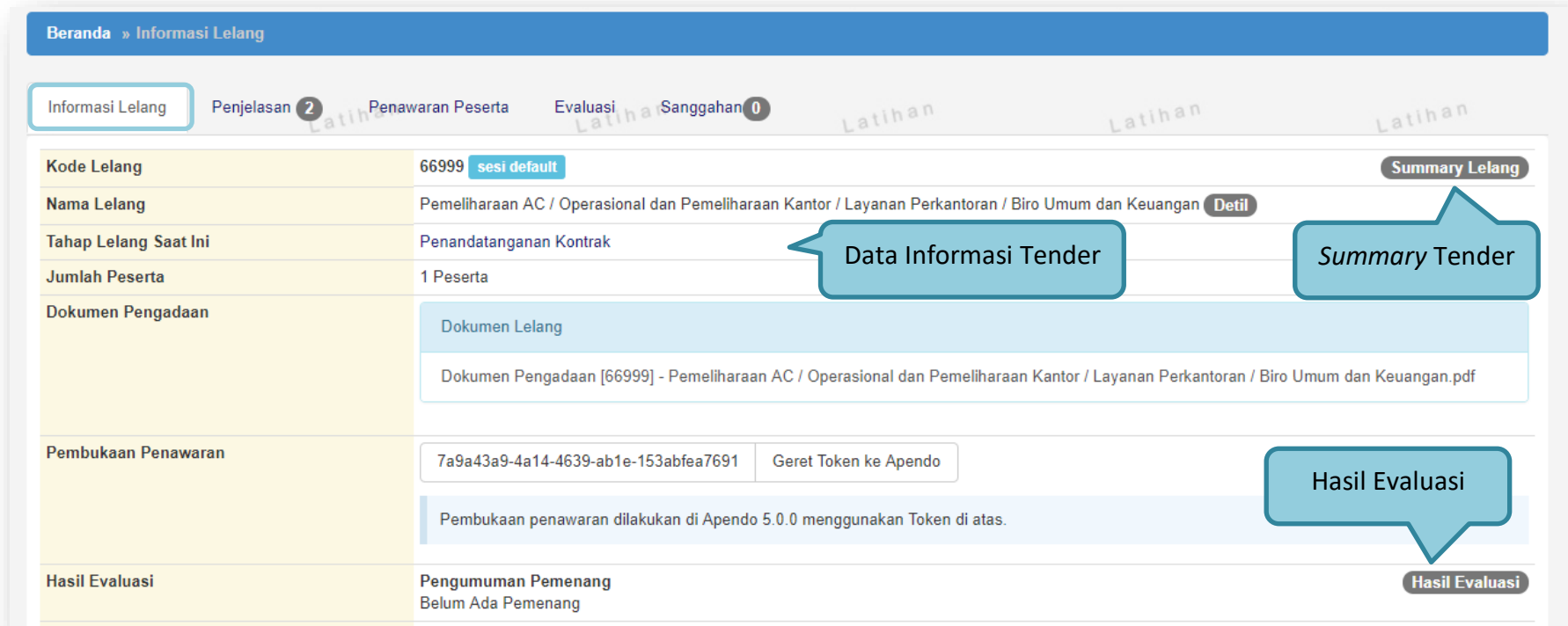
Pilih paket

Daftar paket yang tersedia untuk diaudit

Gambar 3. Halaman Daftar Paket Berdasarkan Surat Tugas

3.1.1 Halaman Informasi Tender

Pada halaman ini terdapat informasi data tender yang dipilih oleh auditor. Auditor dapat melihat *summary* tender, dokumen pengadaan, hasil evaluasi, pengumuman pemenang, berita acara, SPPBJ dan kontrak.



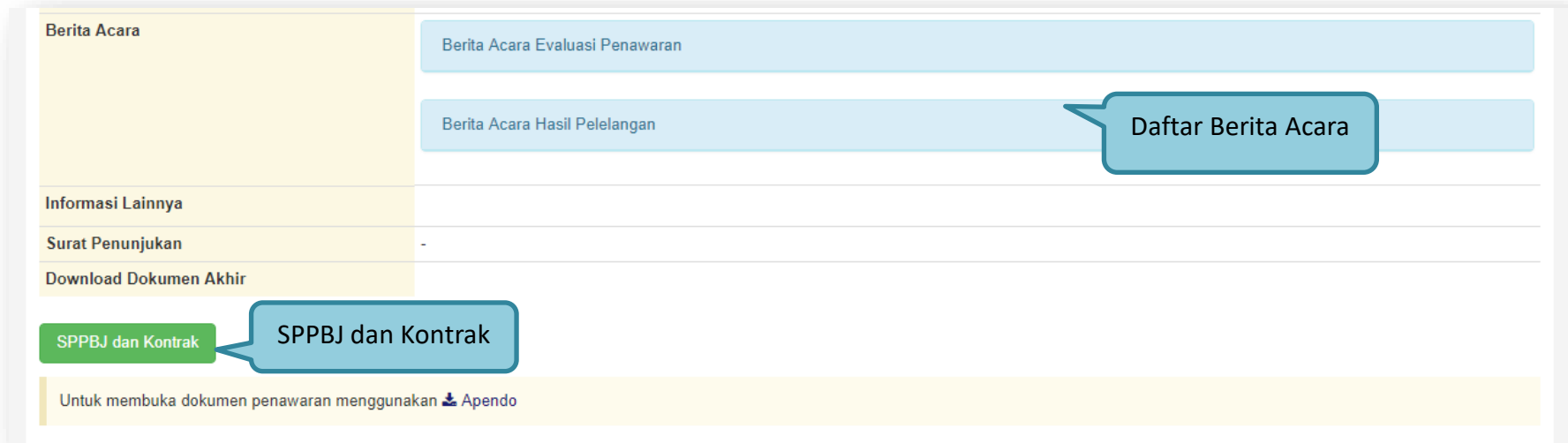
The screenshot shows the 'Informasi Lelang' page in the SPSE 4.3 system. The page has a blue header with 'Beranda » Informasi Lelang' and a navigation bar with tabs: 'Informasi Lelang', 'Penjelasan 2', 'Penawaran Peserta', 'Evaluasi', and 'Sanggahan 0'. There are also 'Latihan' labels above the 'Evaluasi' and 'Sanggahan' tabs. The main content area is a table with the following data:

Kode Lelang	66999 sesi default	Summary Lelang
Nama Lelang	Pemeliharaan AC / Operasional dan Pemeliharaan Kantor / Layanan Perkantoran / Biro Umum dan Keuangan Detail	
Tahap Lelang Saat Ini	Penandatanganan Kontrak	
Jumlah Peserta	1 Peserta	
Dokumen Pengadaan	<p>Dokumen Lelang</p> <p>Dokumen Pengadaan [66999] - Pemeliharaan AC / Operasional dan Pemeliharaan Kantor / Layanan Perkantoran / Biro Umum dan Keuangan.pdf</p>	
Pembukaan Penawaran	<p>7a9a43a9-4a14-4639-ab1e-153abfea7691 Geret Token ke Apendo</p> <p>Pembukaan penawaran dilakukan di Apendo 5.0.0 menggunakan Token di atas.</p>	Hasil Evaluasi
Hasil Evaluasi	Pengumuman Pemenang Belum Ada Pemenang	Hasil Evaluasi

Callouts in the image point to: 'Data Informasi Tender' (pointing to the 'Tahap Lelang Saat Ini' field), 'Summary Tender' (pointing to the 'Summary Lelang' link), and 'Hasil Evaluasi' (pointing to the 'Hasil Evaluasi' link).

Gambar 4. Halaman Informasi Tender (1)

Pilih button **SPPBJ dan Kontrak** untuk melihat informasi SPPBJ dan kontrak.



The screenshot shows a web interface with a left sidebar and a main content area. The sidebar has sections: 'Berita Acara', 'Informasi Lainnya', 'Surat Penunjukan', and 'Download Dokumen Akhir'. The main content area has two buttons: 'Berita Acara Evaluasi Penawaran' and 'Berita Acara Hasil Pelelangan'. A callout box labeled 'Daftar Berita Acara' points to the second button. At the bottom of the sidebar, there is a green button labeled 'SPPBJ dan Kontrak' with a callout box also labeled 'SPPBJ dan Kontrak' pointing to it. A footer note says 'Untuk membuka dokumen penawaran menggunakan 📄 Apendo'.

Gambar 5. Halaman Informasi Tender (2)

SPPBJ			
Nomor SPPBJ	Dokumen	Tanggal Kirim	Status
63728929202		16 Desember 2016	Draft
Informasi Kontrak			
No Kontrak	64749498499		
No Rekening	72892729292		
Nilai Kontrak	Rp 865.000.000,00		
Tanggal Kontrak	17 Desember 2016		
Masa Berlaku Kontrak	17 Desember 2016 - 17 Desember 2016		
Nama Perusahaan / Penyedia	PT. NEVER LOSS		
Informasi Lainnya			
Dokumen			

Informasi SPPBJ dan Kontrak

Gambar 6. Halaman SPPBJ dan Kontrak

3.1.2 Halaman Penjelasan

Dalam halaman ini, auditor dapat melihat rincian pertanyaan yang ditanyakan oleh penyedia dan dijawab oleh pojka ULP.



Beranda » Informasi Lelang » Penjelasan

Pilih penjelasan

Informasi Lelang Penjelasan **2** Penawaran Peserta Evaluasi Sanggahan **0**

Kode Lelang 66999

Nama Paket Pemeliharaan AC / Operasional dan Pemeliharaan Kantor / Layanan Perkantoran / Biro Umum dan Keuangan

Sisa Waktu 0 hari / 0 jam / 0 menit

Pembukaan

Pengadaan Pemeliharaan AC - Bab Evaluasi Teknis 14 Februari 2018 16:08

Metode yg d gunakan untuk evaluasi teknis ?? **R** REKANAN 68

Infomasi penjelasan

Dokumen Lelang - BAB I 14 Februari 2018 15:41

Apakah Spesifikasi Barang Yang Diminta Harus Benar2 Sesuai? Mohon Petunjuk **R** REKANAN 68

R Penyedia barang/jasa/Peserta **P** Panitia/Pokja

Gambar 7. Halaman Penjelasan

3.1.3 Halaman Penawaran Peserta

Pada halaman ini, auditor dapat melihat informasi penawaran penyedia yang mengikuti tender. Pilih button **Kualifikasi** untuk melihat dokumen kualifikasi peserta.



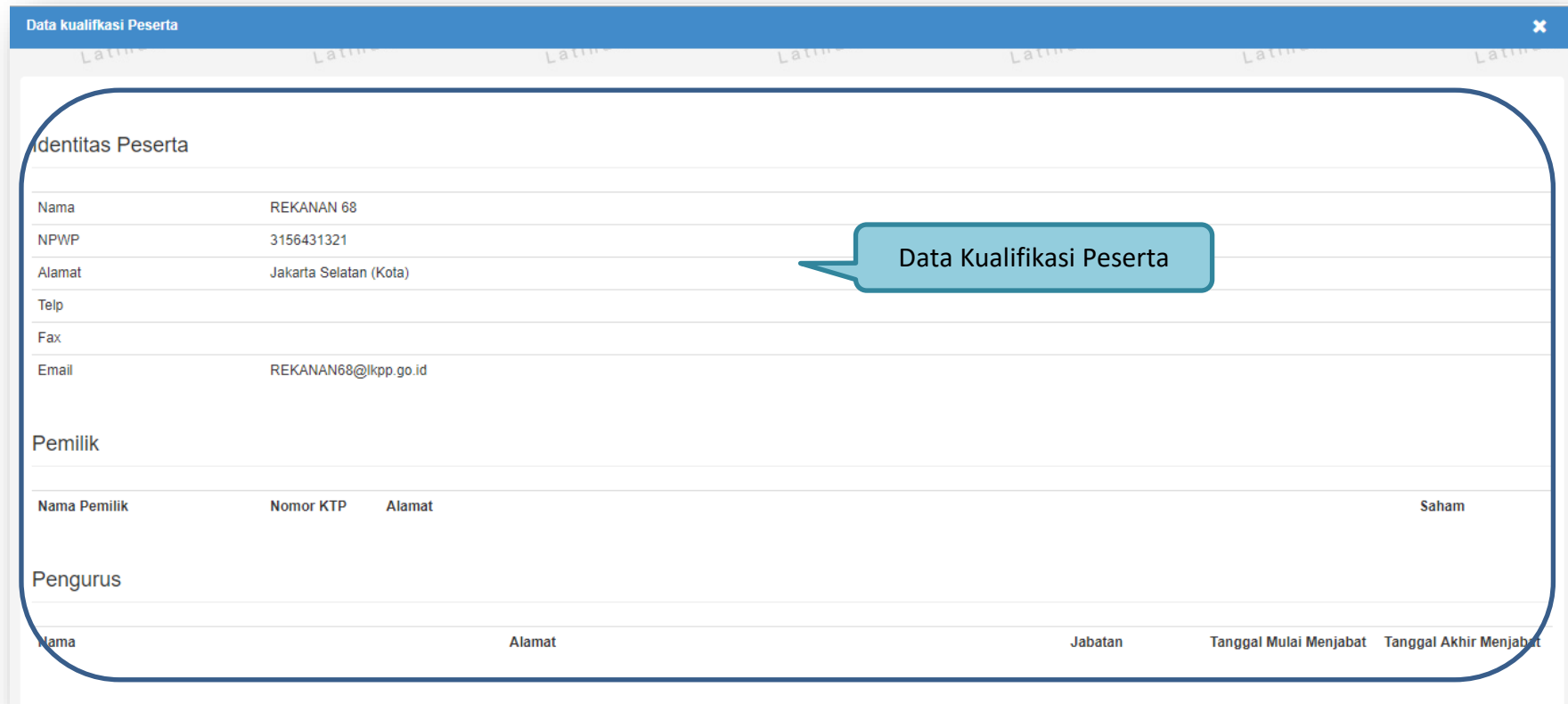
The screenshot shows the 'Penawaran Peserta' page in the SPSE 4.3 system. The page has a blue header with 'Beranda » Informasi Lelang' and a navigation bar with 'Penawaran Peserta' selected. A callout box 'Pilih Penawaran Peserta' points to the 'Penawaran Peserta' tab. Below the navigation bar is a table with the following data:

#	Nama Penyedia Barang/Jasa	Tanggal Mendaftar	Dokumen Kualifikasi	Dokumen Penawaran			
				Surat Penawaran	Administrasi dan Teknis	Harga	Masa Berlaku
1	REKANAN 68 	12 Februari 2018	Kualifikasi	Cetak	Detil	Detil	30 Hari

A callout box 'Pilih Kualifikasi' points to the 'Kualifikasi' button in the 'Dokumen Kualifikasi' column of the first row.

Gambar 8. Halaman Penawaran Peserta

Maka tampil halaman data kualifikasi peserta.



Data kualifikasi Peserta

Identitas Peserta

Nama	REKANAN 68
NPWP	3156431321
Alamat	Jakarta Selatan (Kota)
Telp	
Fax	
Email	REKANAN68@lkpp.go.id

Pemilik

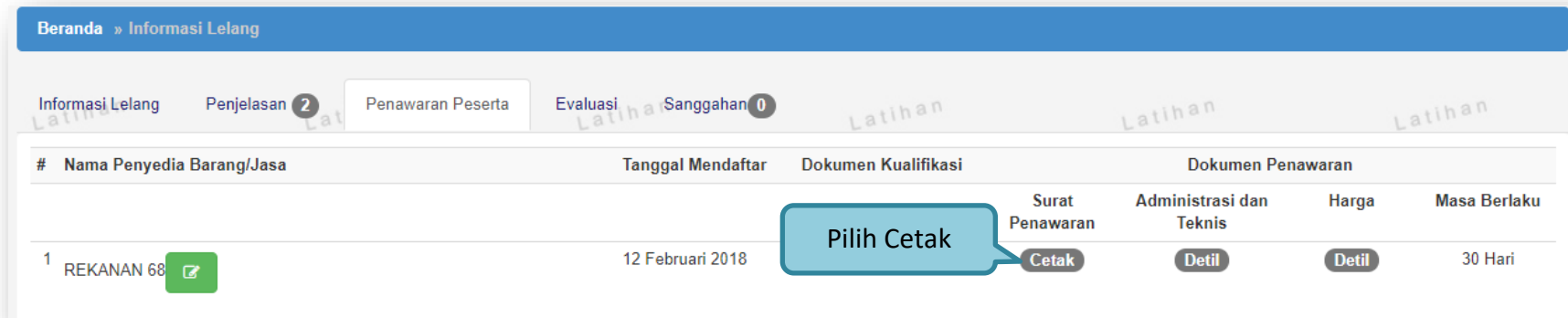
Nama Pemilik	Nomor KTP	Alamat	Saham
--------------	-----------	--------	-------


Pengurus

Nama	Alamat	Jabatan	Tanggal Mulai Menjabat	Tanggal Akhir Menjabat
------	--------	---------	------------------------	------------------------

Gambar 9. Halaman Data Kualifikasi Peserta

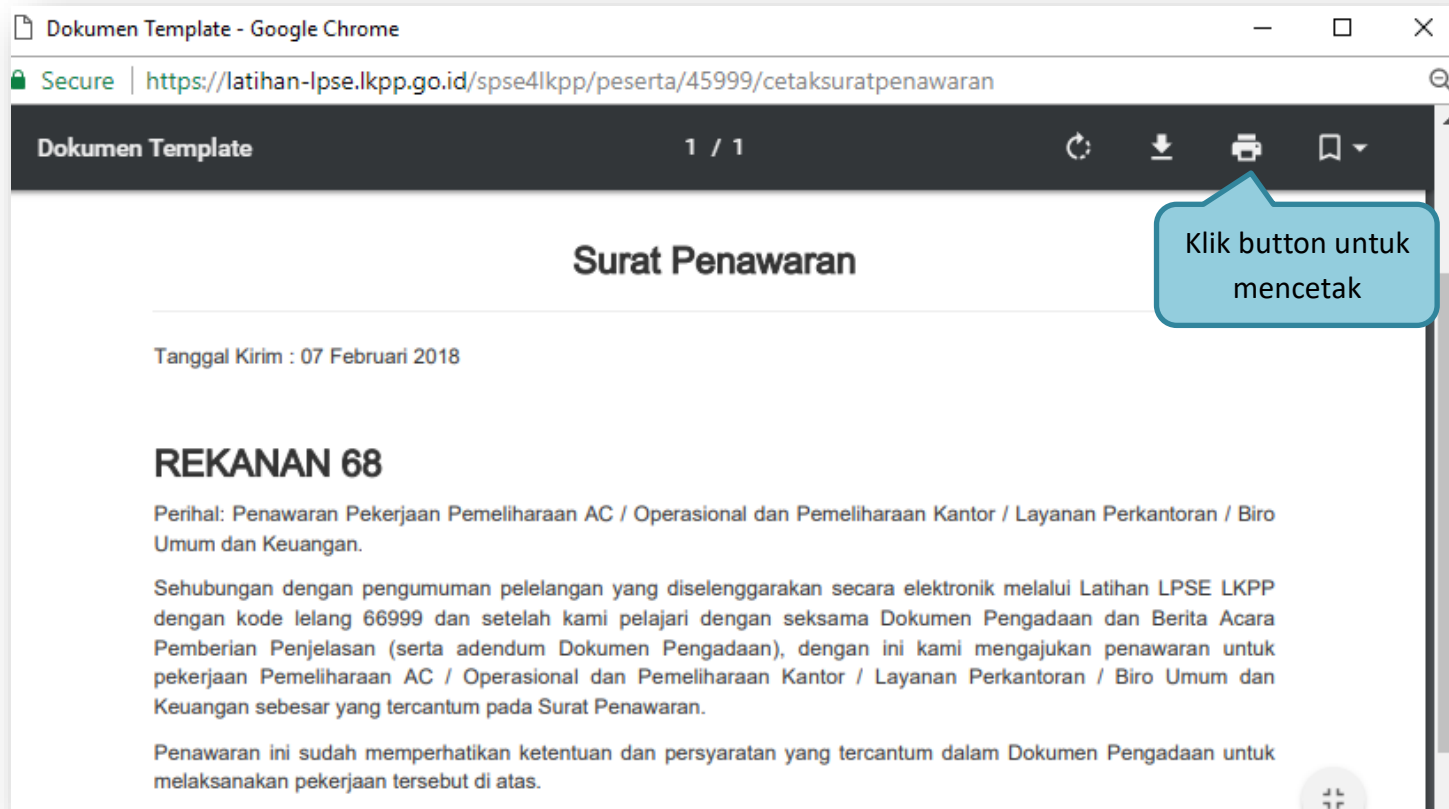
Pilih button **Cetak** untuk mencetak surat penawaran.



#	Nama Penyedia Barang/Jasa	Tanggal Mendaftar	Dokumen Kualifikasi	Dokumen Penawaran			
				Surat Penawaran	Administrasi dan Teknis	Harga	Masa Berlaku
1	REKANAN 68 	12 Februari 2018		Cetak	Detil	Detil	30 Hari

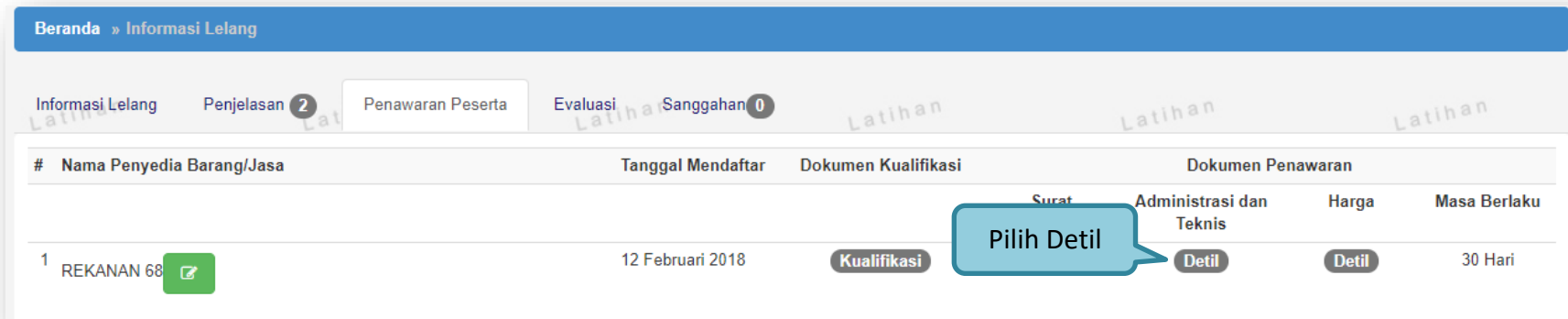
Gambar 10. Halaman Penawaran Peserta

Maka tampil halaman cetak surat penawaran. Klik button  untuk mengunduh surat penawaran dan klik  untuk mencetak surat penawaran.




Gambar 11. Halaman Cetak Surat Penawaran

Pilih button **Detil** untuk melihat rincian dokumen administrasi dan teknis.



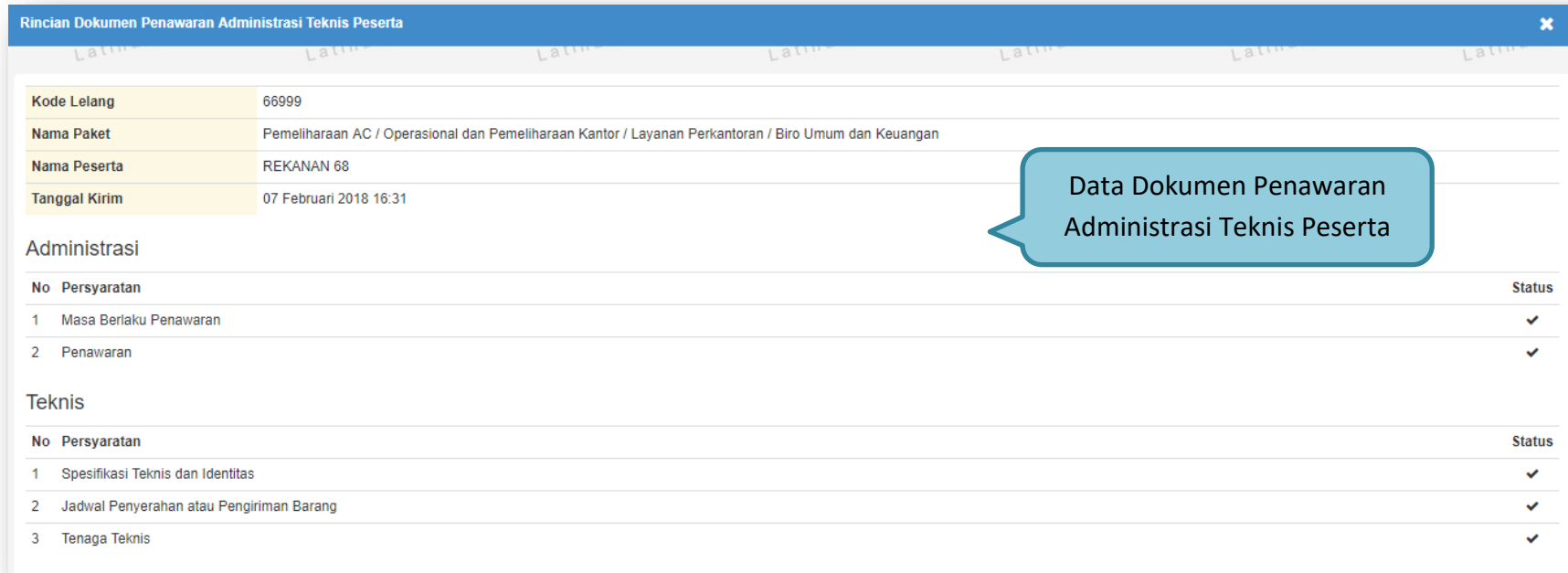
Beranda » Informasi Lelang

Informasi Lelang Penjelasan **2** Penawaran Peserta Evaluasi Sanggahan **0** Latihan Latihan Latihan

#	Nama Penyedia Barang/Jasa	Tanggal Mendaftar	Dokumen Kualifikasi	Dokumen Penawaran		
				Surat Administrasi dan Teknis	Harga	Masa Berlaku
1	REKANAN 68 	12 Februari 2018	Kualifikasi	Detil	Detil	30 Hari

Gambar 12. Halaman Penawaran Peserta

Maka tampil halaman rincian dokumen penawaran administrasi teknis peserta.



Rincian Dokumen Penawaran Administrasi Teknis Peserta

Kode Lelang	66999
Nama Paket	Pemeliharaan AC / Operasional dan Pemeliharaan Kantor / Layanan Perkantoran / Biro Umum dan Keuangan
Nama Peserta	REKANAN 68
Tanggal Kirim	07 Februari 2018 16:31

Administrasi

No	Persyaratan	Status
1	Masa Berlaku Penawaran	✓
2	Penawaran	✓

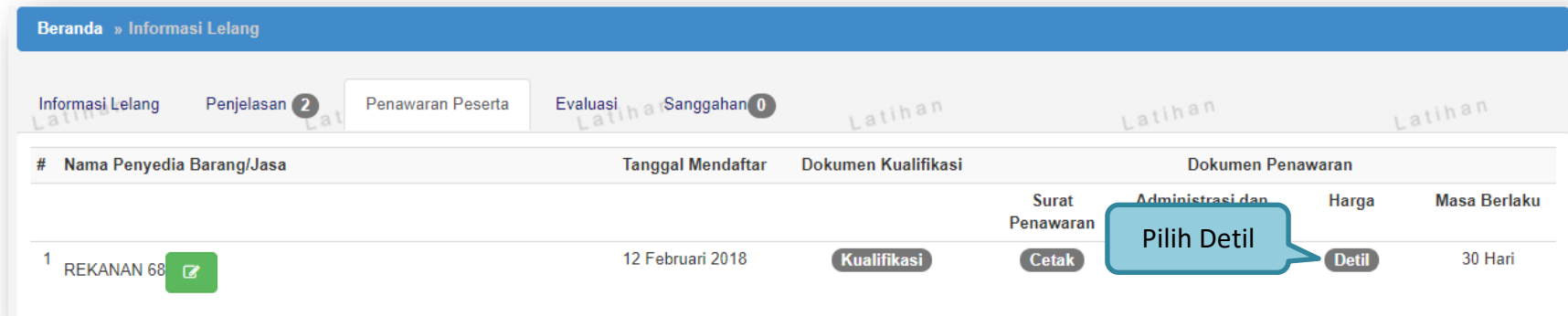
Teknis


No	Persyaratan	Status
1	Spesifikasi Teknis dan Identitas	✓
2	Jadwal Penyerahan atau Pengiriman Barang	✓
3	Tenaga Teknis	✓

Data Dokumen Penawaran Administrasi Teknis Peserta

Gambar 13. Halaman Rincian Dokumen Penawaran Administrasi Teknis Peserta

Pilih button **Detil** untuk melihat rincian harga penawaran peserta.



#	Nama Penyedia Barang/Jasa	Tanggal Mendaftar	Dokumen Kualifikasi	Dokumen Penawaran		
				Surat Penawaran	Administrasi dan Harga	Masa Berlaku
1	REKANAN 68 	12 Februari 2018	Kualifikasi	Cetak	Pilih Detil Detil	30 Hari

Gambar 14. Halaman Penawaran Peserta

Maka tampil halaman rincian penawaran peserta.

Rincian Penawaran Peserta REKANAN 68 ✕

[Cetak Rincian Penawaran](#)

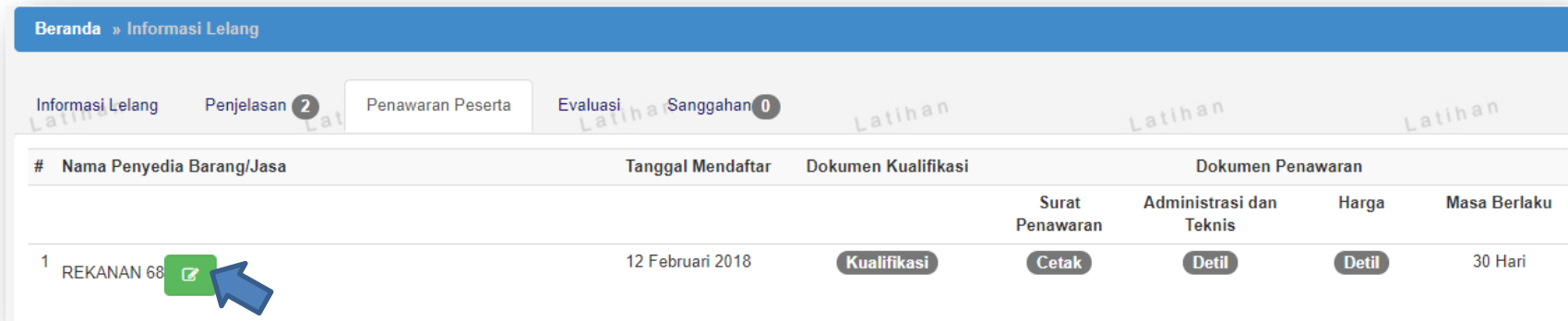
Kode Lelang	66999								
Nama Paket	Pemeliharaan AC / Operasional dan Pemeliharaan Kantor / Layanan Perkantoran / Biro Umum dan Keuangan								
Nama Peserta	REKANAN 68								
Tanggal Kirim	07 Februari 2018 16:31								


Jenis Barang/Jasa	Satuan Unit	Volume	Satuan Unit II	Volume II	Harga Satuan	Total sebelum Pajak	Pajak (%)	Total setelah Pajak	Keterangan
Tenaga Ahli	Orang	1.0	Bulan	12.0	Rp 10.000.000,00	Rp 120.000.000,00	40.0	Rp 168.000.000,00	
kertas	Rim	200.0		1.0	Rp 60.000,00	Rp 12.000.000,00	10.0	Rp 13.200.000,00	
TintaPrinter	Botol	10.0		1.0	Rp 300.000,00	Rp 3.000.000,00	10.0	Rp 3.300.000,00	
Sewa Mobil	Unit	1.0	Bulan	12.0	Rp 9.000.000,00	Rp 108.000.000,00	10.0	Rp 118.800.000,00	
atk	Ls	1.0		1.0	Rp 42.450.000,00	Rp 42.450.000,00	10.0	Rp 46.695.000,00	
Total Penawaran								Rp 349.995.000,00	

Data Rincian Penawaran Peserta

Gambar 15. Halaman Data Rincian Penawaran Peserta

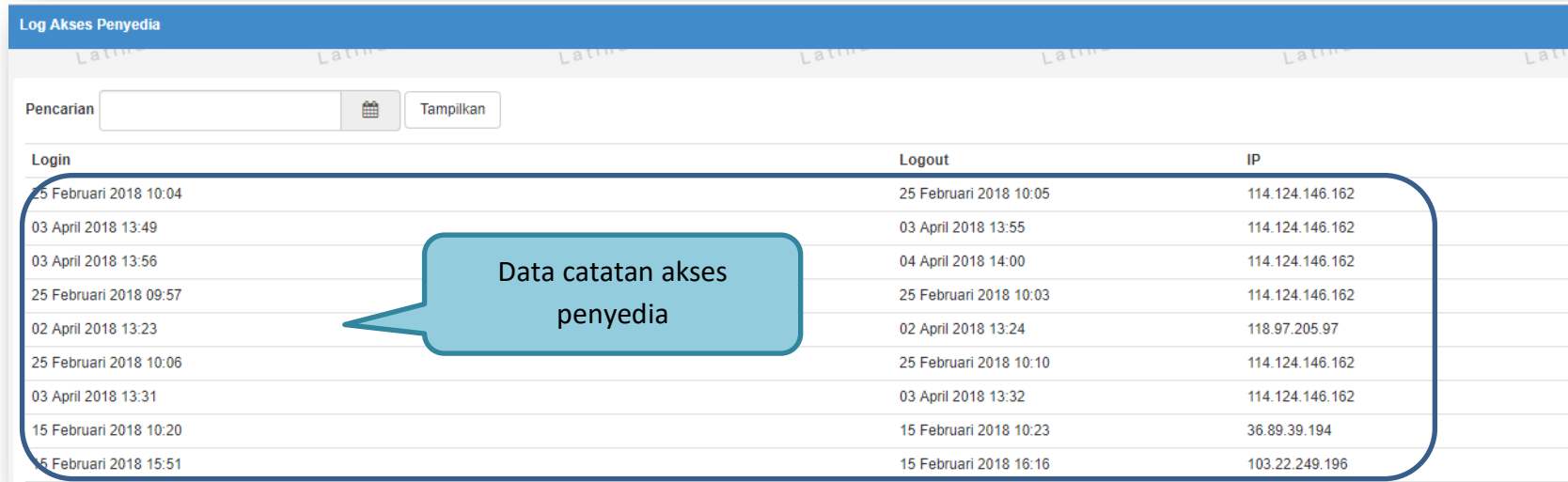
Pilih button  untuk melihat informasi catatan akses ke dalam aplikasi dari *user* penyedia.



#	Nama Penyedia Barang/Jasa	Tanggal Mendaftar	Dokumen Kualifikasi	Dokumen Penawaran			Masa Berlaku
				Surat Penawaran	Administrasi dan Teknis	Harga	
1	REKANAN 68 	12 Februari 2018	Kualifikasi	Cetak	Detil	Detil	30 Hari

Gambar 16. Halaman Penawaran Peserta

Maka tampil halaman catatan akses penyedia ke dalam sistem.

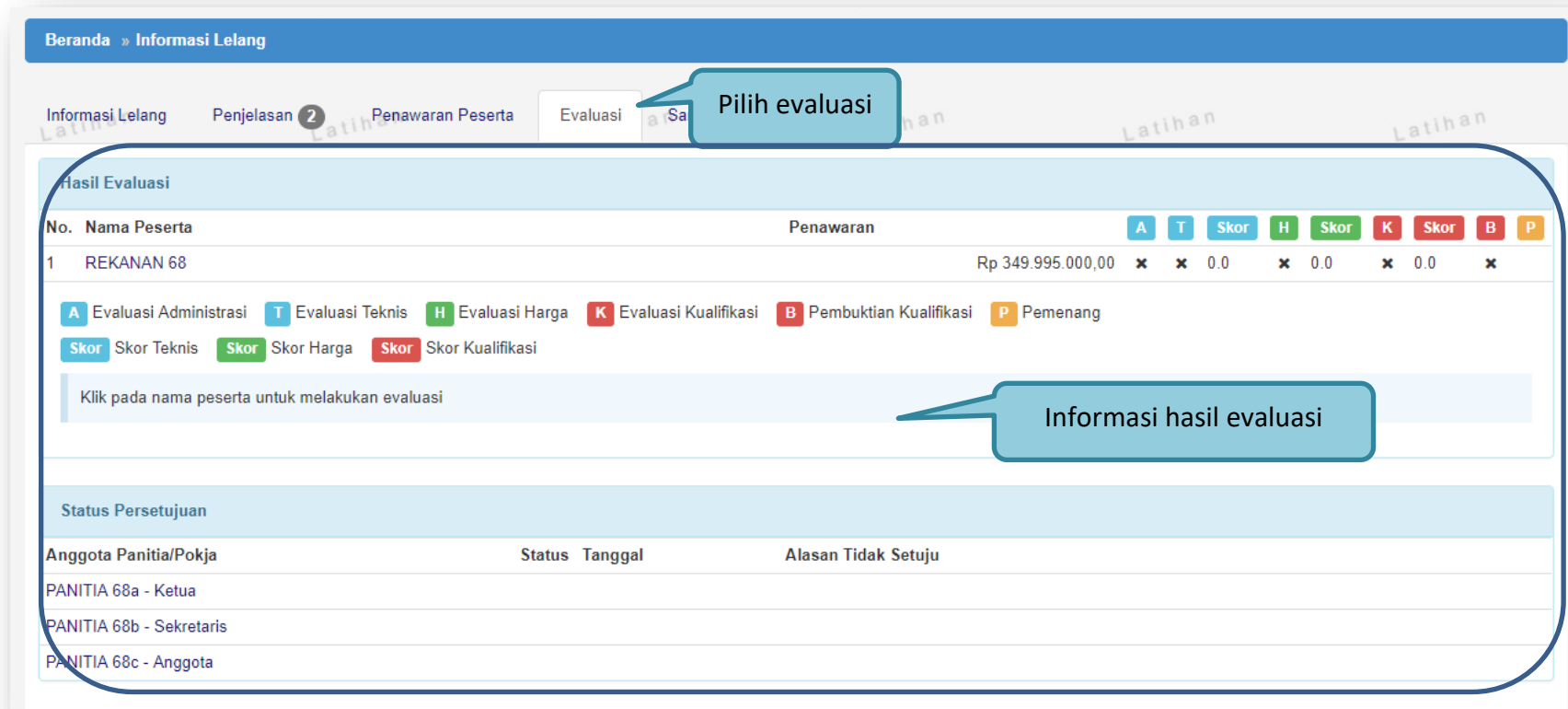


Login	Logout	IP
25 Februari 2018 10:04	25 Februari 2018 10:05	114.124.146.162
03 April 2018 13:49	03 April 2018 13:55	114.124.146.162
03 April 2018 13:56	04 April 2018 14:00	114.124.146.162
25 Februari 2018 09:57	25 Februari 2018 10:03	114.124.146.162
02 April 2018 13:23	02 April 2018 13:24	118.97.205.97
25 Februari 2018 10:06	25 Februari 2018 10:10	114.124.146.162
03 April 2018 13:31	03 April 2018 13:32	114.124.146.162
15 Februari 2018 10:20	15 Februari 2018 10:23	36.89.39.194
15 Februari 2018 15:51	15 Februari 2018 16:16	103.22.249.196

Gambar 17. Halaman Log Akses Penyedia

3.1.4 Halaman Evaluasi

Pada halaman ini, auditor dapat melihat informasi dari hasil evaluasi tender.



Hasil Evaluasi

No.	Nama Peserta	Penawaran	A	T	Skor	H	Skor	K	Skor	B	P
1	REKANAN 68	Rp 349.995.000,00	x	x	0.0	x	0.0	x	0.0	x	

A Evaluasi Administrasi
 T Evaluasi Teknis
 H Evaluasi Harga
 K Evaluasi Kualifikasi
 B Pembuktian Kualifikasi
 P Pemenang
Skor Skor Teknis
 Skor Skor Harga
 Skor Skor Kualifikasi

Klik pada nama peserta untuk melakukan evaluasi

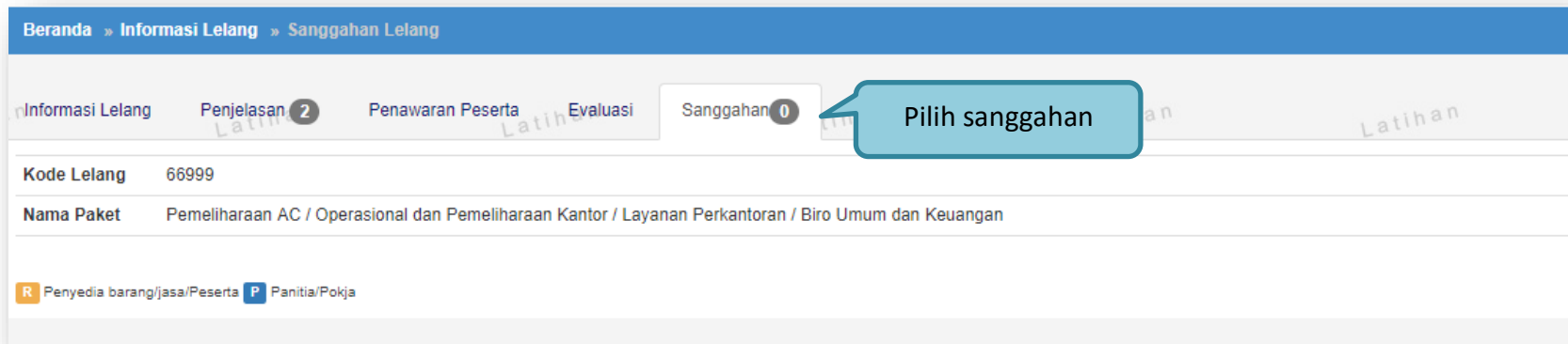
Status Persetujuan

Anggota Panitia/Pokja	Status	Tanggal	Alasan Tidak Setuju
PANITIA 68a - Ketua			
PANITIA 68b - Sekretaris			
PANITIA 68c - Anggota			

Gambar 18. Halaman Lihat Evaluasi

3.1.5 Halaman Sanggahan

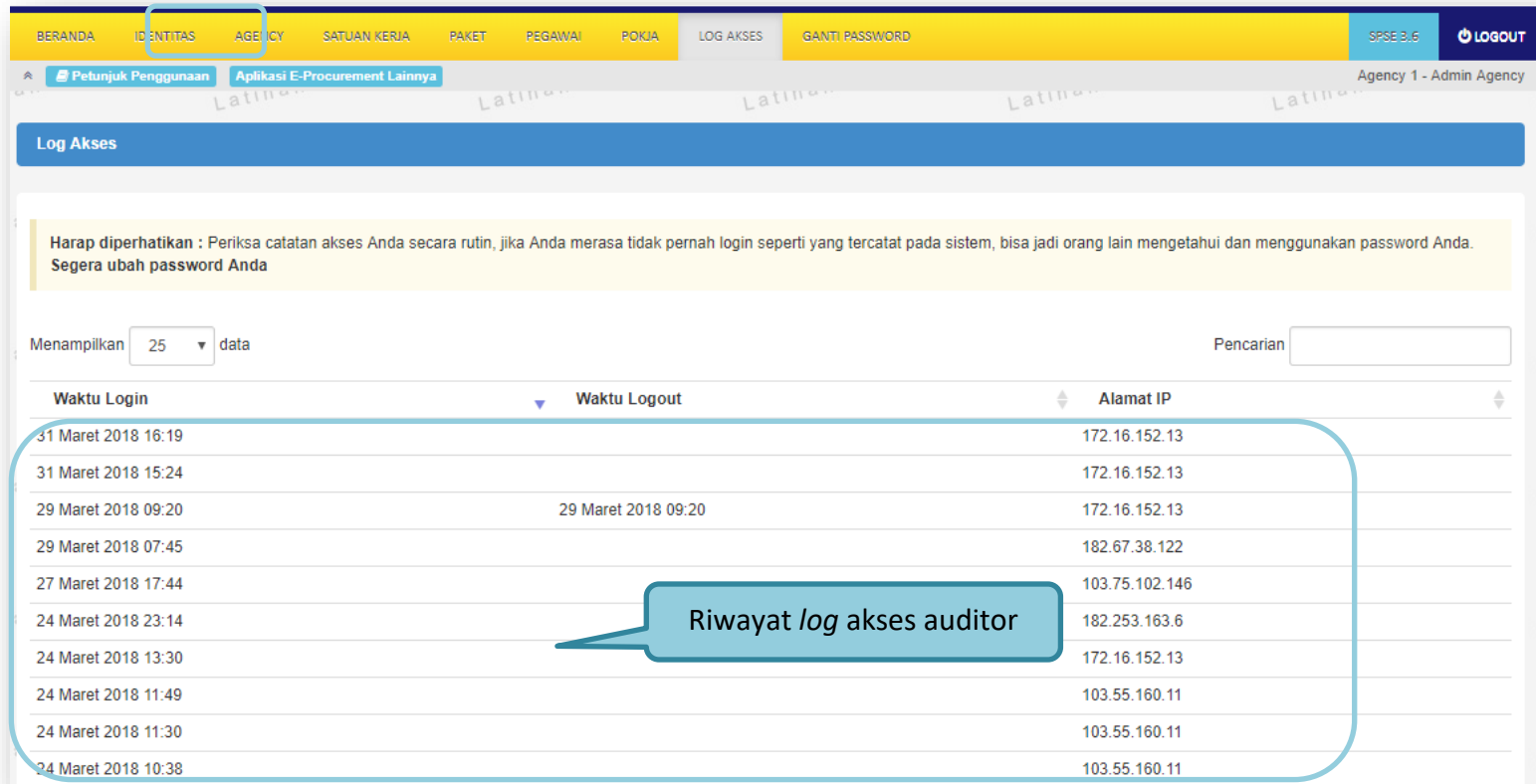
Pada halaman ini, auditor dapat melihat sanggahan yang diajukan oleh penyedia dan dijawab oleh pokja ULP.



Gambar 19. Halaman Sanggahan

3.2 Menu Log Akses

Menu ini berisi informasi catatan akses ke dalam aplikasi dari *user* auditor. Sistem akan mencatat kapan *user* melakukan *login*, kapan *user* melakukan *logout*, dan dari *IP* berapa *user* melakukan *login/logout* ke dalam sistem.



BERANDA IDENTITAS AGENCY SATUAN KERJA PAKET PEGAWAI POKJA LOG AKSES GANTI PASSWORD SPSE 3.6 LOGOUT

Petunjuk Penggunaan Aplikasi E-Procurement Lainnya Agency 1 - Admin Agency

Log Akses

Harap diperhatikan : Periksa catatan akses Anda secara rutin, jika Anda merasa tidak pernah login seperti yang tercatat pada sistem, bisa jadi orang lain mengetahui dan menggunakan password Anda. Segera ubah password Anda

Menampilkan 25 data Pencarian

Waktu Login	Waktu Logout	Alamat IP
31 Maret 2018 16:19		172.16.152.13
31 Maret 2018 15:24		172.16.152.13
29 Maret 2018 09:20	29 Maret 2018 09:20	172.16.152.13
29 Maret 2018 07:45		182.67.38.122
27 Maret 2018 17:44		103.75.102.146
24 Maret 2018 23:14		182.253.163.6
24 Maret 2018 13:30		172.16.152.13
24 Maret 2018 11:49		103.55.160.11
24 Maret 2018 11:30		103.55.160.11
24 Maret 2018 10:38		103.55.160.11

Riwayat log akses auditor

Gambar 20. Halaman Log Akses

3.3 Menu Ganti Password

Menu ini digunakan untuk mengubah *password* sesuai yang diinginkan untuk keperluan keamanan sistem.



Mengganti Password

Saran :

1. Panjang password sebaiknya minimal 8 karakter
2. Terdiri atas kombinasi huruf dan angka. Misal: p45sw0rd
3. Jangan menggunakan informasi pribadi sebagai password. Misal: nama anak, nama orang tua, tempat tinggal.
4. Ubahlah password Anda secara berkala. Misal 6 bulan sekali
5. Jangan membuat password yang sama dengan user ID Anda. Misal: User ID="abcde", Password="abcde"

Password Lama *

Password Baru *

strength

Ulangi Password Baru*


Simpan

1. Password Lama isikan dengan *password* lama yang telah Anda dimiliki
2. Password Baru isikan dengan *password* baru yang Anda kehendaki
3. Ulangi password baru yang telah diisikan pada kolom sebelumnya
4. Pilih simpan

Gambar 21. Halaman Ganti Password

Jika pada halaman *log* akses ditemukan aktivitas *login/logout* dari komputer yang tidak Anda kenali, maka segera lakukan perubahan *password*. Berikut adalah form isian pada halaman ganti *password*,

- **Password Lama**, adalah *password* lama dari akses *login* admin *agency*;
- **Password Baru**, adalah *password* baru yang diinginkan;
- **Ulangi Password**, adalah untuk memastikan *password* baru yang diinginkan.

Klik button  untuk proses mengganti *password*.